



Муниципальное бюджетное общеобразовательное учреждение Муслюмовский лицей Муслюмовского муниципального района
Республики Татарстан

Рассмотрено

на заседании ШМО
протокол № 1 от 29.08. 2019 г.
Руководитель ШМО
 / А.Ф. Касимова
Подпись Ф.И.О


Согласовано

Заместитель директора
от 29.08. 2019 г.
 / Г.Н. Хасанова
Подпись Ф.И.О

Принято

Педагогическим советом
протокол № 1
от 29.08. 2019 г.

Утверждаю

Директор МБОУ Муслюмовский лицей
 Л.Я. Хабибуллина
Подпись Ф.И.О
Приказ № 112
от 29.08. 2019 г.



РАБОЧАЯ ПРОГРАММА

по предмету изобразительное искусство
на уровень начального общего образования

Срок реализации 4 года

Годы реализации 2019 – 2023 г

Разработчики: Ахметвалиева К.Р., Ашрапова Ч.М., Шигапова Р.З.

Рабочая программа по учебному предмету «Изобразительное искусство» на уровень начального общего образования (1-4 кл.) разработана в соответствии:

– с Положением о порядке разработки и утверждения рабочих программ учебных предметов МБОУ Муслюмовский лицей;

– Учебным планом, календарным учебным графиком МБОУ Муслюмовский лицей;

на основе требований к содержанию и результатам освоения Основной образовательной программы начального общего образования МБОУ Муслюмовский лицей.

Рабочая программа реализуется с использованием УМК «Школа России»:

Учебник. Неменская Л.А., Шпикалова Т.Я. «Изобразительное искусство», 1 класс;

Учебник. Коротеева Е.И., Шпикалова Т.Я., Ершова Л.В. «Изобразительное искусство», 2 класс;

Учебник. Неменская Л.А., Питерских А.С. «Изобразительное искусство», 3 класс;

Учебник. Неменская Л.А., Шпикалова Т.Я., Ершова Л.В. «Изобразительное искусство», 4 класс.

1. Планируемые результаты изучения предмета «Изобразительное искусство»

Личностные результаты:

1 класс	2 класс	3 класс	4 класс
<p>- Формирование чувства гордости за свою Родину, российский народ и историю России; осознание своей этнической и национальной принадлежности, формирование ценностей многонационального российского общества; становление гуманистических и демократических ценностных ориентаций.</p> <p>- Формирование целостного, социально ориентированного взгляда на мир в его органичном единстве и разнообразии природы, народов, культур и</p>	<p>-Формирование внутренней позиции школьника на уровне положительного отношения к школе, ориентации на содержательные моменты школьной действительности и принятия образца «хорошего ученика»;</p> <p>-Широкая мотивационная основа учебной деятельности, включающая социальные, учебно-познавательные и внешние мотивы; учебно-познавательный интерес к новому учебному материалу и способам решения новой задачи;</p>	<p>-Формирование внутренней позиции школьника на уровне положительного отношения к школе, ориентации на содержательные моменты школьной действительности и принятия образца «хорошего ученика»;</p> <p>-Широкая мотивационная основа учебной деятельности, включающая социальные, учебно-познавательные и внешние мотивы; учебно-познавательный интерес к новому учебному материалу и способам решения новой задачи;</p>	<p>- Формирование чувства гордости за свою Родину, российский народ и историю России; осознание своей этнической и национальной принадлежности, формирование ценностей многонационального российского общества; становление гуманистических и демократических ценностных ориентаций.</p> <p>- Формирование целостного, социально ориентированного взгляда на мир в его органичном единстве и разнообразии природы, народов, культур и</p>

<p>религий.</p> <ul style="list-style-type: none"> - Формирование уважительного отношения к иному мнению, истории и культуре других народов. - Владение начальными навыками адаптации в динамично изменяющемся и развивающемся мире. - Принятие и освоение социальной роли обучающегося, развитие мотивов учебной деятельности и формирование личностного смысла учения. - Развитие самостоятельности и личной ответственности за свои поступки, в том числе в информационной деятельности, на основе представлений о нравственных нормах, социальной справедливости и свободе. - Формирование эстетических потребностей, ценностей и чувств. - Развитие этических чувств, доброжелательности и эмоционально-нравственной отзывчивости, понимания и сопереживания чувствам других людей. - Развитие навыков сотрудничества со взрослыми и сверстниками в различных социальных ситуациях, умения не создавать конфликтов и находить выходы из спорных ситуаций. - Формирование установки на безопасный, здоровый образ 	<ul style="list-style-type: none"> -Ориентация на понимание причин успеха в учебной деятельности, в том числе на самоанализ и самоконтроль результата, на анализ соответствия результатов требованиям конкретной задачи, на понимание оценок учителей, товарищей, родителей и других людей; способность к оценке своей учебной деятельности; -Формирование основы гражданской идентичности, своей этнической принадлежности в форме осознания «Я» как члена семьи, представителя народа, гражданина России, чувства сопричастности и гордости за свою Родину, народ и историю, -Формирование осознания ответственности человека за общее благополучие; -Ориентация в нравственном содержании и смысле как собственных поступков, так и поступков окружающих людей; знание основных моральных норм и ориентация на их выполнение; -Развитие этических чувств — стыда, вины, совести как регуляторов морального поведения; понимание чувств других людей и сопереживание им; установка на здоровый образ жизни; -Формирование основ экологической культуры: принятие 	<ul style="list-style-type: none"> -Ориентация на понимание причин успеха в учебной деятельности, в том числе на самоанализ и самоконтроль результата, на анализ соответствия результатов требованиям конкретной задачи, на понимание оценок учителей, товарищей, родителей и других людей; способность к оценке своей учебной деятельности; -Формирование основы гражданской идентичности, своей этнической принадлежности в форме осознания «Я» как члена семьи, представителя народа, гражданина России, чувства сопричастности и гордости за свою Родину, народ и историю, -Формирование осознания ответственности человека за общее благополучие; -Ориентация в нравственном содержании и смысле как собственных поступков, так и поступков окружающих людей; знание основных моральных норм и ориентация на их выполнение; -Развитие этических чувств — стыда, вины, совести как регуляторов морального поведения; понимание чувств других людей и сопереживание им; установка на здоровый образ жизни; -Формирование основ экологической культуры: принятие 	<p>религий.</p> <ul style="list-style-type: none"> - Формирование уважительного отношения к иному мнению, истории и культуре других народов. - Владение начальными навыками адаптации в динамично изменяющемся и развивающемся мире. - Принятие и освоение социальной роли обучающегося, развитие мотивов учебной деятельности и формирование личностного смысла учения. - Развитие самостоятельности и личной ответственности за свои поступки, в том числе в информационной деятельности, на основе представлений о нравственных нормах, социальной справедливости и свободе. - Формирование эстетических потребностей, ценностей и чувств. - Развитие этических чувств, доброжелательности и эмоционально-нравственной отзывчивости, понимания и сопереживания чувствам других людей. - Развитие навыков сотрудничества со взрослыми и сверстниками в различных социальных ситуациях, умения не создавать конфликтов и находить выходы из спорных ситуаций. - Формирование установки на безопасный, здоровый образ
---	---	---	---

жизни, мотивации к творческому труду, к работе на результат, бережному отношению к материальным и духовным ценностям.	ценности природного мира, готовность следовать в своей деятельности нормам природоохранного, нерасточительного, здоровьесберегающего поведения; -Формирование чувства прекрасного и эстетических чувств на основе знакомства с мировой и отечественной художественной культурой.	ценности природного мира, готовность следовать в своей деятельности нормам природоохранного, нерасточительного, здоровьесберегающего поведения; -Формирование чувства прекрасного и эстетических чувств на основе знакомства с мировой и отечественной художественной культурой.	жизни, мотивации к творческому труду, к работе на результат, бережному отношению к материальным и духовным ценностям.
---	---	---	---

Метапредметные результаты:

1 класс	2 класс	3 класс	4 класс
<p>Регулятивные УУД:</p> <ul style="list-style-type: none"> -Овладение способностью принимать и сохранять цели и задачи учебной деятельности, поиска средств её осуществления; -Освоение способов решения проблем творческого и поискового характера; -Формирование умения планировать, контролировать и оценивать учебные действия в соответствии с поставленной задачей и условиями её реализации; определять наиболее эффективные способы достижения результата; -Формирование умения понимать причины успеха и неуспеха учебной деятельности и 	<p>Регулятивные УУД:</p> <ul style="list-style-type: none"> -Принимать и сохранять учебную задачу; -Учитывать выделенные учителем ориентиры действия в новом учебном материале в сотрудничестве с учителем; -Планировать свои действия в соответствии с поставленной задачей и условиями её реализации, в том числе во внутреннем плане; -Учитывать установленные правила в планировании и контроле способа решения; -Осуществлять итоговый и пошаговый контроль по результату; -Оценивать правильность выполнения действия на уровне адекватной ретроспективной оценки 	<p>Регулятивные УУД:</p> <ul style="list-style-type: none"> -Принимать и сохранять учебную задачу; -Учитывать выделенные учителем ориентиры действия в новом учебном материале в сотрудничестве с учителем; -Планировать свои действия в соответствии с поставленной задачей и условиями её реализации, в том числе во внутреннем плане; -Учитывать установленные правила в планировании; -Осуществлять итоговый и пошаговый контроль по результату; -Адекватно воспринимать предложения и оценку учителей, товарищей, родителей и других людей; 	<p>Регулятивные УУД:</p> <ul style="list-style-type: none"> - Самостоятельно формулировать задание: определять его цель, планировать алгоритм его выполнения, корректировать работу по ходу его выполнения, самостоятельно оценивать. - Использовать при выполнении задания различные средства: справочную литературу, ИКТ, инструменты и приборы. - Определять самостоятельно критерии оценивания, давать самооценку. <p>Познавательные УУД:</p> <ul style="list-style-type: none"> - Ориентироваться в учебнике: определять умения, которые

<p>способности конструктивно действовать даже в ситуациях неуспеха.</p> <p>Познавательные УУД:</p> <ul style="list-style-type: none"> -Использовать знаково-символические средства для создания моделей изучаемых объектов и процессов, схем решения учебных и практических задач; -Активно использовать речевые средства информации и коммуникационные технологии (далее — ИКТ) для решения коммуникативных и познавательных задач; -Использовать различные способы поиска (в справочных источниках и открытом учебном информационном пространстве сети Интернет); -Овладение базовыми предметными и межпредметными понятиями, отражающими существенные связи и отношения между объектами и процессами <p>Коммуникативные УУД:</p> <ul style="list-style-type: none"> -Готовность слушать собеседника и вести диалог; готовность признавать возможность существования различных точек зрения и права каждого иметь свою; излагать своё мнение и аргументировать свою точку зрения и оценку 	<p>соответствия результатов требованиям данной задачи;</p> <ul style="list-style-type: none"> -Адекватно воспринимать предложения и оценку учителей, товарищей, родителей и других людей; -Различать способ и результат действия; -Вносить необходимые коррективы в действие после его завершения на основе его оценки и учёта характера сделанных ошибок; -Использовать предложения и оценки для создания нового, более совершенного результата; использовать запись в цифровой форме хода и результатов решения задачи, собственной звучащей речи на русском. <p>Познавательные УУД:</p> <ul style="list-style-type: none"> -Осуществлять поиск необходимой информации для выполнения учебных заданий с использованием учебной литературы, энциклопедий, справочников (включая электронные, цифровые), в открытом информационном пространстве, в том числе контролируемом пространстве сети Интернет; -Осуществлять запись (фиксацию) выборочной информации об окружающем мире и о себе самом, в том числе с помощью инструментов ИКТ; -Использовать знаково-символические средства, в том числе модели (включая виртуальные) и схемы 	<ul style="list-style-type: none"> -Различать способ и результат действия; -Вносить необходимые коррективы в действие после его завершения на основе его оценки и учёта характера сделанных ошибок, использовать предложения и оценки для создания нового, более совершенного результата. <p>Познавательные УУД:</p> <ul style="list-style-type: none"> -Осуществлять поиск необходимой информации для выполнения учебных заданий с использованием учебной литературы, энциклопедий, справочников (включая электронные, цифровые), в открытом информационном пространстве, в том числе контролируемом пространстве сети Интернет; -Проявлять познавательную инициативу в учебном сотрудничестве; -Строить сообщения в устной форме; -Осуществлять анализ объектов с выделением существенных и несущественных признаков; -Осуществлять синтез как составление целого из частей; -Проводить сравнение, сериацию и классификацию по заданным критериям; -Осуществлять подведение под понятие на основе распознавания объектов, выделения существенных признаков и их синтеза; 	<p>будут сформированы на основе изучения данного раздела; определять круг своего незнания; планировать свою работу по изучению незнакомого материала.</p> <ul style="list-style-type: none"> - Самостоятельно предполагать, какая дополнительная информация будет нужна для изучения незнакомого материала; отбирать необходимые источники информации среди предложенных учителем словарей, энциклопедий, справочников, электронные диски. - Сопоставлять и отбирать информацию, полученную из различных источников (словари, энциклопедии, справочники, электронные диски, сеть Интернет). - Анализировать, сравнивать, группировать различные объекты, явления, факты. - Самостоятельно делать выводы, перерабатывать информацию, преобразовывать её, представлять информацию на основе схем, моделей, сообщений. - Составлять сложный план текста. - Уметь передавать содержание в сжатом, выборочном или развёрнутом
---	---	--	--

<p>событий; -Определять общие цели и пути их достижения; -Уметь договариваться о распределении функций и ролей в совместной деятельности; осуществлять взаимный контроль в совместной деятельности; -Адекватно оценивать собственное поведение и поведение окружающих</p>	<p>(включая концептуальные), для решения задач; <i>проявлять познавательную инициативу в учебном сотрудничестве;</i> -Строить сообщения в устной и письменной форме; -Ориентироваться на разнообразие способов решения задач; -Выделять существенную информацию из сообщений разных видов (в первую очередь текстов); -Осуществлять анализ объектов с выделением существенных и несущественных признаков; -Осуществлять синтез как составление целого из частей; -Проводить сравнение, сериацию и классификацию по заданным критериям; устанавливать причинно-следственные связи в изучаемом круге явлений; -Строить рассуждения в форме связи простых суждений об объекте, его строении, свойствах и связях; -Осуществлять подведение под понятие на основе распознавания объектов, выделения существенных признаков и их синтеза; -Устанавливать аналогии; -Владеть рядом общих приёмов решения задач. Коммуникативные УУД: -Адекватно использовать речевые, средства для решения</p>	<p>-Устанавливать аналогии; Коммуникативные УУД: -Адекватно использовать коммуникативные, прежде всего речевые, средства для решения различных коммуникативных задач, строить монологическое высказывание (в том числе сопровождая его аудиовизуальной поддержкой), владеть диалогической формой коммуникации; -Допускать возможность существования у людей различных точек зрения, в том числе не совпадающих с его собственной, и ориентироваться на позицию партнёра в общении и взаимодействии; -Учитывать разные мнения и стремиться к координации различных позиций в сотрудничестве; -Формулировать собственное мнение и позицию; -Договариваться и приходить к общему решению в совместной деятельности, в том числе в ситуации столкновения интересов; -Строить понятные для партнёра высказывания, учитывающие, что партнёр знает и видит, а что нет; -Задавать вопросы; -Контролировать действия партнёра; -Использовать речь для регуляции своего действия;</p>	<p>виде. - Умение работать в материальной и информационной среде начального общего образования (в том числе с учебными моделями) в соответствии с содержанием учебного предмета «Русский язык». Коммуникативные УУД: - Участвовать в диалоге, слушать и понимать других, высказывать свою точку зрения на события, поступки. - Выразить свои мысли в устной и письменной речи с учетом своих учебных и жизненных речевых ситуаций. - Читать вслух и про себя тексты учебников, других художественных и научно-популярных книг, понимать прочитанное. - Выполняя различные роли в группе, сотрудничать в совместном решении проблемы (задачи). - Отстаивать свою точку зрения, соблюдая правила речевого этикета; аргументировать свою точку зрения с помощью фактов и дополнительных сведений. - Критично относиться к своему мнению. Уметь взглянуть на ситуацию с иной</p>
---	--	--	---

	<p>различных коммуникативных задач, строить монологическое высказывание (в том числе сопровождая его аудиовизуальной поддержкой), владеть диалогической формой коммуникации, используя в том числе средства и инструменты ИКТ и дистанционного общения;</p> <ul style="list-style-type: none"> -Допускать возможность существования у людей различных точек зрения, в том числе не совпадающих с его собственной, и ориентироваться на позицию партнёра в общении и взаимодействии; -Учитывать разные мнения и стремиться к координации различных позиций в сотрудничестве; -Формулировать собственное мнение и позицию; -Договариваться и приходить к общему решению в совместной деятельности, в том числе в ситуации столкновения интересов; -Строить понятные для партнёра высказывания, учитывающие, что партнёр знает и видит, а что нет; -Задавать вопросы; -Контролировать действия партнёра; -Использовать речь для регуляции своего действия; -Адекватно использовать речевые средства для решения различных коммуникативных задач, строить монологическое высказывание, владеть диалогической формой речи. 	<ul style="list-style-type: none"> -Адекватно использовать речевые средства для решения различных коммуникативных задач, строить монологическое высказывание, владеть диалогической формой речи. 	<p>позиции и договариваться с людьми иных позиций.</p> <ul style="list-style-type: none"> - Понимать точку зрения другого - Участвовать в работе группы, распределять роли, договариваться друг с другом. <p>Предвидеть последствия коллективных решений.</p>
--	--	---	---

1 класс

Название раздела	Предметные результаты	
	ученик научится	ученик получит возможность научиться
Восприятие искусства и виды художественной деятельности	<p>–различать основные виды художественной деятельности (рисунок, живопись, скульптура, художественное конструирование и дизайн, декоративно-прикладное искусство) и участвовать в художественно-творческой деятельности, используя различные художественные материалы и приёмы работы с ними для передачи собственного замысла;</p> <p>–различать основные виды и жанры пластических искусств, понимать их специфику;</p> <p>–эмоционально-ценностно относиться к природе, человеку, обществу; различать и передавать в художественно-творческой деятельности характер, эмоциональные состояния и своё отношение к ним средствами художественного образного языка;</p> <p>–узнавать, воспринимать, описывать и эмоционально оценивать шедевры своего национального, российского и мирового искусства, изображающие природу, человека, различные стороны (разнообразие, красоту, трагизм и т. д.) окружающего мира и жизненных явлений;</p> <p>–приводить примеры ведущих художественных музеев России и художественных музеев своего региона, показывать на примерах их роль и назначение.</p>	<p>–воспринимать произведения изобразительного искусства; участвовать в обсуждении их содержания и выразительных средств; различать сюжет и содержание в знакомых произведениях;</p> <p>– видеть проявления прекрасного в произведениях искусства (картины, архитектура, скульптура и т. д.), в природе, на улице, в быту;</p> <p>–высказывать аргументированное суждение о художественных произведениях, изображающих природу и человека в различных эмоциональных состояниях.</p>
Азбука искусства. Как говорит искусство?	<p>–создавать простые композиции на заданную тему на плоскости и в пространстве;</p> <p>–использовать выразительные средства изобразительного искусства: композицию, форму, ритм, линию, цвет, объём, фактуру; различные художественные материалы для воплощения собственного художественно-творческого замысла;</p> <p>–различать основные и составные, тёплые и холодные</p>	<p>–пользоваться средствами выразительности языка живописи, графики, скульптуры, декоративно-прикладного искусства, художественного конструирования в собственной художественно-творческой деятельности; передавать разнообразные эмоциональные состояния, используя различные оттенки цвета, при создании живописных композиций на заданные</p>

	<p>цвета; изменять их эмоциональную напряжённость с помощью смешивания с белой и чёрной красками; использовать их для передачи художественного замысла в собственной учебно-творческой деятельности;</p> <p>– создавать средствами живописи, графики, скульптуры, декоративно-прикладного искусства образ человека: передавать на плоскости и в объёме пропорции лица, фигуры; передавать характерные черты внешнего облика, одежды, украшений человека;</p> <p>– наблюдать, сравнивать, сопоставлять и анализировать пространственную форму предмета; изображать предметы различной формы; использовать простые формы для создания выразительных образов в живописи, скульптуре, графике, художественном конструировании;</p> <p>– использовать декоративные элементы, геометрические, растительные узоры для украшения своих изделий и предметов быта; использовать ритм и стилизацию форм для создания орнамента; передавать в собственной художественно-творческой деятельности специфику стилистики произведений народных художественных промыслов в России (с учётом местных условий).</p>	<p>темы;</p> <p>- моделировать новые формы, различные ситуации путём трансформации известного, создавать новые образы природы, человека, фантастического существа и построек средствами изобразительного искусства и компьютерной графики;</p> <p>выполнять простые рисунки и орнаментальные композиции, используя язык компьютерной графики в программе Paint.</p>
<p>Значимые темы искусства. О чём говорит искусство?</p>	<p>– осознавать значимые темы искусства и отражать их в собственной художественно-творческой деятельности;</p> <p>– выбирать художественные материалы, средства художественной выразительности для создания образов природы, человека, явлений и передачи своего отношения к ним; решать художественные задачи (передавать характер и намерения объекта — природы, человека, сказочного героя, предмета, явления и т. д. — в живописи, графике и скульптуре, выражая своё отношение к качествам данного объекта) с опорой на правила перспективы, цветоведения, усвоенные способы действия.</p>	<p>– видеть, чувствовать и изображать красоту и разнообразие природы, человека, зданий, предметов;</p> <p>– понимать и передавать в художественной работе разницу представлений о красоте человека в разных культурах мира; проявлять терпимость к другим вкусам и мнениям;</p> <p>– изображать пейзажи, натюрморты, портреты, выражая своё отношение к ним;</p> <p>– изображать многофигурные композиции на значимые жизненные темы и участвовать в коллективных работах на эти темы.</p>

2 класс

<p>Название</p>	<p>Предметные результаты</p>
------------------------	-------------------------------------

раздела	ученик научится	ученик получит возможность научиться
<p>Восприятие искусства и виды художественной деятельности</p>	<ul style="list-style-type: none"> - различать основные виды художественной деятельности (рисунок, живопись, скульптура, художественное конструирование и дизайн, декоративно-прикладное искусство) и участвовать в художественно-творческой деятельности, используя различные художественные материалы и приёмы работы с ними для передачи собственного замысла; - различать основные виды и жанры пластических искусств, понимать их специфику; - эмоционально-ценностно относиться к природе, человеку, обществу; различать и передавать в художественно-творческой деятельности характер, эмоциональные состояния и своё отношение к ним средствами художественного образного языка; - узнавать, воспринимать, описывать и эмоционально оценивать шедевры своего национального, российского и мирового искусства, изображающие природу, человека, различные стороны (разнообразие, красоту, трагизм и т. д.) окружающего мира и жизненных явлений; - приводить примеры ведущих художественных музеев России и художественных музеев своего региона, показывать на примерах их роль и назначение. 	<ul style="list-style-type: none"> • воспринимать произведения изобразительного искусства; участвовать в обсуждении их содержания и выразительных средств; различать сюжет и содержание в знакомых произведениях; • видеть проявления прекрасного в произведениях искусства (картины, архитектура, скульптура и т. д.), в природе, на улице, в быту; • высказывать аргументированное суждение о художественных произведениях, изображающих природу и человека в различных эмоциональных состояниях.
<p>Азбука искусства. Как говорит искусство?</p>	<ul style="list-style-type: none"> - создавать простые композиции на заданную тему на плоскости и в пространстве; • использовать выразительные средства изобразительного искусства (композицию, форму, ритм, линию, цвет, объём, фактуру); 	<ul style="list-style-type: none"> • пользоваться средствами выразительности языка живописи, графики, скульптуры, декоративно-прикладного искусства, художественного
	<ul style="list-style-type: none"> - различные художественные материалы для воплощения собственного художественно-творческого замысла; - различать основные и составные, тёплые и 	<ul style="list-style-type: none"> конструирования в собственной художественно-творческой деятельности; передавать разнообразные эмоциональные

	<p>холодные цвета;</p> <ul style="list-style-type: none"> - изменять эмоциональную напряжённость цвета с помощью смешивания с белой и чёрной красками; - использовать их для передачи художественного замысла в собственной учебно-творческой деятельности; • создавать средствами живописи, графики, скульптуры, декоративно-прикладного искусства образ человека: передавать на плоскости и в объёме пропорции лица, фигуры; передавать характерные черты внешнего облика, одежды, украшений человека; - наблюдать, сравнивать, сопоставлять и анализировать пространственную форму предмета; - изображать предметы различной формы; использовать простые формы для создания выразительных образов в живописи, скульптуре, графике, художественном конструировании; - использовать декоративные элементы, геометрические, растительные узоры для украшения своих изделий и предметов быта; использовать ритм и стилизацию форм для создания орнамента; - передавать в собственной художественно-творческой деятельности специфику стилистики произведений народных художественных промыслов в России (с учётом местных условий). 	<p>состояния, используя различные оттенки цвета, при создании живописных композиций на заданные темы;</p> <ul style="list-style-type: none"> • моделировать новые формы, различные ситуации путём трансформации известного, создавать новые образы природы, человека, фантастического существа и построек средствами изобразительного искусства и компьютерной графики; • выполнять простые рисунки и орнаментальные композиции, используя язык компьютерной графики в программе Paint.
<p>Значимые темы искусства. О чём говорит искусство?</p>	<ul style="list-style-type: none"> - осознавать значимые темы искусства и отражать их в собственной художественно-творческой деятельности; - выбирать художественные материалы, средства художественной выразительности для создания 	<ul style="list-style-type: none"> • видеть, чувствовать и изображать красоту и разно-образие природы, человека, зданий, предметов; • понимать и передавать в
	<p>образов природы, человека, явлений и передачи своего отношения к ним; решать художественные задачи (передавать характер и намерения объекта — природы, человека, сказочного героя, предмета, явления и т. д. — в живописи, графике и</p>	<p>художественной работе разницу представлений о красоте человека в разных культурах мира; проявлять терпимость к другим вкусам и мнениям;</p>

	<p>скульптуре, выражая своё отношение к качествам данного объекта) с опорой на правила перспективы, цветоведения, усвоенные способы действия.</p>	<ul style="list-style-type: none"> • изображать пейзажи, натюрморты, портреты, выражая своё отношение к ним; • изображать многофигурные композиции на значимые жизненные темы и участвовать в коллективных работах на эти темы.
--	---	---

3 класс

Название раздела	Предметные результаты	
	ученик научится	ученик получит возможность научиться
<p>Восприятие произведений искусства</p>	<p>различать основные виды художественной деятельности (рисунок, живопись, скульптура, художественное конструирование и дизайн, декоративно-прикладное искусство) и участвовать в художественно-творческой деятельности, используя различные художественные материалы и приёмы работы с ними для передачи собственного замысла; различать основные виды и жанры пластических искусств, понимать их специфику; эмоционально-ценностно относиться к природе, человеку, обществу; различать и передавать в художественно-творческой деятельности характер, эмоциональные состояния и своё отношение к ним средствами художественного образного языка; узнавать, воспринимать, описывать и эмоционально оценивать шедевры своего национального, российского и мирового искусства, изображающие природу, человека, различные стороны (разнообразие, красоту, трагизм и т. д.)</p>	<p>воспринимать произведения изобразительного искусства; участвовать в обсуждении их содержания и выразительных средств; различать сюжет и содержание в знакомых произведениях; видеть проявления прекрасного в произведениях искусства (картины, архитектура, скульптура и т. д.), в природе, на улице, в быту;</p> <ul style="list-style-type: none"> • высказывать аргументированное суждение о художественных произведениях, изображающих природу и человека в различных эмоциональных состояниях <p>узнавать отдельные произведения выдающихся отечественных и зарубежных художников, называть их авторов (А. Рублёв «Троица», В. Суриков «Взятие снежного городка», В. Кандинский «Композиция», Б. Кустодиев «Купчиха за чаем», К. Малевич «На сенокосе», А. Матисс «Танец» и др.);</p>
<p>Азбука искусства. Как говорит искусство?</p>	<p>создавать простые композиции на заданную тему на плоскости и в пространстве; использовать выразительные средства изобразительного искусства: композицию, форму, ритм, линию, цвет, объём, фактуру; различные художественные материалы</p>	<p><i>пользоваться средствами выразительности языка живописи, графики, скульптуры, декоративно-прикладного искусства, художественного конструирования в собственной художественно-творческой деятельности;</i></p>

	<p>для воплощения собственного художественно-творческого замысла; различать основные и составные, тёплые и холодные цвета; изменять их эмоциональную напряжённость с помощью смешивания с белой и чёрной красками; использовать их для передачи художественного замысла в собственной учебно-творческой деятельности; создавать средствами живописи, графики, скульптуры, декоративно-прикладного искусства образ человека: передавать на плоскости и в объёме пропорции лица, фигуры; передавать характерные черты внешнего облика, одежды, украшений человека;</p>	<p><i>передавать разнообразные эмоциональные состояния, используя различные оттенки цвета, при создании живописных композиций на заданные темы;</i></p> <ul style="list-style-type: none"> • <i>моделировать новые формы, различные ситуации путём трансформации известного, создавать новые образы природы, человека, фантастического существа и построек средствами изобразительного искусства и компьютерной графики;</i> • <i>выполнять простые рисунки и орнаментальные композиции, используя язык компьютерной графики в программе Paint</i>
<p>Значимые темы искусства. О чем говорит искусство?</p>	<p>осознавать значимые темы искусства и отражать их в собственной художественно-творческой деятельности; выбирать художественные материалы, средства художественной выразительности для создания образов природы, человека, явлений и передачи своего отношения к ним; решать художественные задачи (передавать характер и намерения объекта — природы, человека, сказочного героя, предмета, явления и т. д. — в живописи, графике и скульптуре, выражая своё отношение к качествам данного объекта) с опорой на правила перспективы, цветоведения, усвоенные способы действия.</p>	<p>видеть, чувствовать и изображать красоту и разное - образы природы, человека, зданий, предметов;</p> <p>понимать и передавать в художественной работе разницу представлений о красоте человека в разных культурах мира; проявлять терпимость к другим вкусам и мнениям;</p> <p>изображать пейзажи, натюрморты, портреты, выражая своё отношение к ним;</p> <ul style="list-style-type: none"> • изображать многофигурные композиции на значимые жизненные темы и участвовать в коллективных работах на эти темы
<p>Опыт художественно-творческой деятельности</p>	<p>-называть ведущие художественные музеи России (Государственная Третьяковская галерея, Музей изобразительных искусств им. А.С. Пушкина, Эрмитаж, Русский музей);</p> <p>-узнавать (определять), группировать произведения традиционных народных художественных промыслов (Дымка, Филимоново, Городец, Хохлома, Гжель,</p> <p>-выбирать живописные приёмы (по сырому, лессировка, раздельный мазок и др.) в соответствии с замыслом композиции;</p> <p>-лепить фигуру человека и животных с учётом</p>	<ul style="list-style-type: none"> • находить нужную информацию, используя словари учебника, дополнительную познавательную литературу справочного характера; • наблюдать природу и природные явления, различать их характер и эмоциональное состояние; • использовать знаково символические средства цветовой гаммы в творческих работах; • устанавливать и объяснять причину разного изображения природы (время года, время суток, при различной погоде);

	пропорциональных соотношений; -изображать глубину пространства на плоскости (загораживание, уменьшение объектов при удалении, применение линейной и воздушной перспективы и др.);	<ul style="list-style-type: none"> · классифицировать произведения изобразительного искусства по их видам и жанрам; · конструировать по свободному замыслу; · анализировать приёмы изображения объектов, средства выразительности и материалы, применяемые для создания декоративного образа; · сравнивать произведения изобразительного искусства по заданным критериям, классифицировать их по видам и жанрам;
--	--	--

4 класс

Название раздела	Предметные результаты	
	ученик научится	ученик получит возможность научиться
Восприятие искусства и виды художественной деятельности	<p>–различать основные виды художественной деятельности (рисунок, живопись, скульптура, художественное конструирование и дизайн, декоративно-прикладное искусство) и участвовать в художественно-творческой деятельности, используя различные художественные материалы и приёмы работы с ними для передачи собственного замысла;</p> <p>–различать основные виды и жанры пластических искусств, понимать их специфику;</p> <p>–эмоционально-ценностно относиться к природе, человеку, обществу; различать и передавать в художественно-творческой деятельности характер, эмоциональные состояния и своё отношение к ним средствами художественного образного языка;</p> <p>–узнавать, воспринимать, описывать и эмоционально оценивать шедевры своего национального, российского и мирового искусства, изображающие природу, человека, различные стороны (разнообразие, красоту, трагизм и т. д.) окружающего мира и жизненных явлений;</p> <p>–приводить примеры ведущих художественных музеев России и художественных музеев своего региона, показывать на примерах их роль и назначение.</p>	<p>–воспринимать произведения изобразительного искусства; участвовать в обсуждении их содержания и выразительных средств; различать сюжет и содержание в знакомых произведениях;</p> <p>–видеть проявления прекрасного в произведениях искусства (картины, архитектура, скульптура и т. д.), в природе, на улице, в быту;</p> <p>–высказывать аргументированное суждение о художественных произведениях, изображающих природу и человека в различных эмоциональных состояниях.</p>

<p>Азбука искусства. Как говорит искусство?</p>	<p>–создавать простые композиции на заданную тему на плоскости и в пространстве;</p> <p>–использовать выразительные средства изобразительного искусства: композицию, форму, ритм, линию, цвет, объём, фактуру; различные художественные материалы для воплощения собственного художественно-творческого замысла;</p> <p>–различать основные и составные, тёплые и холодные цвета; изменять их эмоциональную напряжённость с помощью смешивания с белой и чёрной красками;</p> <p>использовать их для передачи художественного замысла в собственной учебно-творческой деятельности;</p> <p>–создавать средствами живописи, графики, скульптуры, декоративно-прикладного искусства образ человека: передавать на плоскости и в объёме пропорции лица, фигуры; передавать характерные черты внешнего облика, одежды, украшений человека;</p> <p>–наблюдать, сравнивать, сопоставлять и анализировать пространственную форму предмета; изображать предметы различной формы; использовать простые формы для создания выразительных образов в живописи, скульптуре, графике, художественном конструировании;</p> <p>–использовать декоративные элементы, геометрические, растительные узоры для украшения своих изделий и предметов быта; использовать ритм и стилизацию форм для создания орнамента; передавать в собственной художественно-творческой деятельности специфику стилистики произведений народных художественных промыслов в России (с учётом местных условий).</p>	<p>пользоваться средствами выразительности языка живописи, графики, скульптуры, декоративно-прикладного искусства, художественного конструирования в собственной художественно-творческой деятельности; передавать разнообразные эмоциональные состояния, используя различные оттенки цвета, при создании живописных композиций на заданные темы;</p> <p>моделировать новые формы, различные ситуации путём трансформации известного, создавать новые образы природы, человека, фантастического существа и построек средствами изобразительного искусства и компьютерной графики;</p> <p>выполнять простые рисунки и орнаментальные композиции, используя язык компьютерной графики в программе Paint.</p>
<p>Значимые темы искусства. О чём говорит искусство?</p>	<p>–осознавать значимые темы искусства и отражать их в собственной художественно-творческой деятельности;</p> <p>–выбирать художественные материалы, средства художественной выразительности для создания образов природы, человека, явлений и передачи своего отношения к ним; решать художественные задачи (передавать характер и намерения объекта — природы,</p>	<p>–видеть, чувствовать и изображать красоту и разнообразие природы, человека, зданий, предметов;</p> <p>–понимать и передавать в художественной работе разницу представлений о красоте человека в разных культурах мира; проявлять терпимость к другим вкусам и мнениям;</p> <p>–изображать пейзажи, натюрморты, портреты,</p>

<p>человека, сказочного героя, предмета, явления и т. д. — в живописи, графике и скульптуре, выражая своё отношение к качествам данного объекта) с опорой на правила перспективы, цветоведения, усвоенные способы действия.</p>	<p>выражая своё отношение к ним; –изображать многофигурные композиции на значимые жизненные темы и участвовать в коллективных работах на эти темы.</p>
---	--

2.Содержание учебного предмета

1 класс

Название раздела	Краткое содержание
<p>Виды художественной деятельности</p>	<p>Восприятие произведений искусства. Особенности художественного творчества: художник и зритель. Фотография и произведение изобразительного искусства: сходство и различия. Человек, мир природы в реальной жизни: образ человека, природы в искусстве. Представления о богатстве и разнообразии художественной культуры (на примере культуры народов России). Выдающиеся представители изобразительного искусства народов России (по выбору). Ведущие художественные музеи России (ГТГ, Русский музей, Эрмитаж) и региональные музеи</p> <p>Рисунок. Материалы для рисунка: карандаш, ручка, д. Приёмы т. фломастер, уголь, пастель, мелки и работы с различными графическими материалами. Красота и разнообразие природы, человека, зданий, предметов, выраженные средствами рисунка. Изображение деревьев, птиц, животных: общие и характерные черты.</p> <p>Живопись. Живописные материалы. Красота и разнообразие природы, человека, зданий, предметов, выраженные средствами живописи. Цвет основа языка живописи. Образы природы и человека в живописи.</p> <p>Скульптура. Материалы скульптуры и их роль в создании выразительного образа. Элементарные приёмы работы с пластическими скульптурными материалами для создания выразительного образа (пластилин, глина — раскатывание, набор объёма, вытягивание формы).</p> <p>Художественное конструирование и дизайн. Разнообразие материалов для художественного конструирования и моделирования (пластилин, др.). Элементарные приёмы работы с различными материалами бумага, картон и для создания выразительного образа (пластилин — раскатывание, набор объёма, вытягивание формы; бумага и картон — сгибание, вырезание). Представление о возможностях использования навыков художественного конструирования и моделирования в жизни человека.</p> <p>Декоративно-прикладное искусство. Истоки декоративно-прикладного искусства и его роль в жизни человека. Понятие о синтетичном характере народной культуры (украшение жилища, предметов быта, орудий труда, костюма; музыка, песни, хороводы; былины, сказания, сказки). Ознакомление с произведениями народных художественных промыслов в России (с учётом местных условий).</p>
<p>Азбука искусства. Как говорит искусство?</p>	<p>Композиция. Элементарные приёмы композиции на плоскости и в пространстве. Понятия: горизонталь, вертикаль и диагональ в построении композиции. Пропорции и перспектива. Понятия: линия горизонта, ближе — больше, дальше — меньше, загораживания. Роль контраста в композиции: низкое и высокое, большое и маленькое, тонкое и толстое, тёмное и д. Композиционный центр (зрительный т. светлое, спокойное и динамичное и центр композиции). Главное и второстепенное в композиции. Симметрия и асимметрия.</p> <p>Цвет. Основные и составные цвета. Тёплые и холодные цвета. Смешение цветов. Роль белой и чёрной красок в эмоциональном звучании и выразительности образа. Эмоциональные возможности цвета. Практическое овладение основами цветоведения. Передача с помощью цвета характера персонажа, его эмоционального состояния.</p> <p>Линия. Многообразие линий (тонкие, толстые, прямые, волнистые, плавные, острые, закруглённые спиралью,</p>

	<p>летающие) и их знаковый характер. Линия, штрих, пятно и художественный образ. Передача с помощью линии эмоционального состояния природы, человека, животного.</p> <p>Форма. Разнообразие форм предметного мира и передача их на плоскости и в пространстве. Сходство и контраст форм. Простые геометрические формы. Природные формы. Трансформация форм. Влияние формы предмета на представление о его характере. Силуэт.</p> <p>Объём. Объём в пространстве и объём на плоскости. Способы передачи объёма. Выразительность объёмных композиций.</p> <p>Ритм. Виды ритма (спокойный, замедленный, д.). Ритм линий, пятен, цвета. Роль ритма в т. порывистый, беспокойный и эмоциональном звучании композиции в живописи и рисунке. Передача движения в композиции с помощью ритма элементов. Особая роль ритма в декоративно-прикладном искусстве.</p>
<p>Значимые темы искусства. О чём говорит искусство?</p>	<p>Земля — наш общий дом. Наблюдение природы и природных явлений, различение их характера и эмоциональных состояний. Разница в изображении природы в разное время года, суток, в различную погоду. Жанр пейзажа. Пейзажи разных географических широт. Использование различных художественных материалов и средств для создания выразительных образов природы. Постройки в природе: птичьи гнёзда, норы, ульи, панцирь черепахи, домик улитки..</p> <p>Восприятие и эмоциональная оценка шедевров русского и зарубежного искусства, изображающих природу. Общность тематики, передаваемых чувств, отношения к природе в произведениях авторов — представителей разных культур, народов, стран (А. К. Саврасов, И. И. Левитан, И. И. Шишкин, Н. К. Рерих, К. Моне, др.). П. Сезанн, В. Ван Гог и</p> <p>Родина моя — Россия. Роль природных условий в характере традиционной культуры народов России. Пейзажи родной природы. Единство декоративного строя в украшении жилища, предметов быта, орудий труда, костюма. Связь изобразительного искусства с музыкой, песней, танцами, былинами, сказаниями, сказками. Образ человека в традиционной культуре. Представления народа о красоте человека (внешней и духовной), отражённые в искусстве. Образ защитника Отечества.</p> <p>Человек и человеческие взаимоотношения. Образ человека в разных культурах мира. Образ современника. Жанр портрета. Темы любви, дружбы, семьи в искусстве. Эмоциональная и художественная выразительность образов персонажей, пробуждающих лучшие человеческие чувства д. т. и качества: доброту, сострадание, поддержку, заботу, героизм, бескорыстие и Образы персонажей, вызывающие гнев, раздражение, презрение.</p> <p>Искусство дарит людям красоту. Искусство вокруг нас сегодня. Использование различных художественных материалов и средств для создания проектов красивых, удобных и выразительных предметов быта, видов транспорта. Жанр натюрморта. Художественное конструирование и оформление помещений и парков, транспорта и посуды, мебели и одежды, книг и игрушек.</p>
<p>Опыт художественно-творческой деятельности</p>	<p>Участие в различных видах изобразительной, декоративно-прикладной и художественно-конструкторской деятельности.</p> <p>Освоение основ рисунка, живописи, скульптуры, декоративно-прикладного искусства. Изображение с натуры, по памяти и воображению (натюрморт, пейзаж, человек, животные, растения).</p> <p>Овладение основами художественной грамоты: композицией, формой, ритмом, линией, цветом, объёмом,</p>

	<p>фактурой.</p> <p>Выбор и применение выразительных средств для реализации собственного замысла в рисунке, живописи, аппликации, скульптуре, художественном конструировании.</p> <p>Передача настроения в творческой работе с помощью цвета, тона, композиции, пространства, линии, штриха, пятна, объёма, фактуры материала.</p> <p>Использование в индивидуальной и коллективной деятельности различных художественных техник и материалов: коллажа, граттажа, аппликации, компьютерной анимации, натурной мультипликации, фотографии, видеосъёмки, бумажной пластики, гуаши, акварели, пастели, восковых мелков, туши, карандаша, фломастеров, пластилина, глины, подручных и природных материалов.</p>
--	---

2 класс

№	Название раздела	Краткое содержание
1	Восприятие искусства и виды художественной деятельности	<p>Восприятие произведений искусства. Особенности художественного творчества: художник и зритель. Образная сущность искусства: художественный образ, его условность, передача общего через единичное. Отражение в произведениях пластических искусств общечеловеческих идей о нравственности и эстетике: отношение к природе, человеку и обществу. Фотография и произведение изобразительного искусства: сходство и различие. Человек, мир природы в реальной жизни образы человека, природы в искусстве. Представления о богатстве и разнообразии художественной культуры (культуры народов России). Выдающиеся представители изобразительного искусства народов России. Ведущие художественные музеи России (ГТГ, Русский музей, Эрмитаж) и региональные музеи (музей Шишкина). Восприятие и эмоциональная оценка шедевров русского и мирового искусства. Представление о роли изобразительных искусств в повседневной жизни человека, в организации его материального окружения.</p> <p>Развитие способностей к художественно-образному, эмоционально-ценностному восприятию произведений изобразительного и музыкального искусства, выражению в творческих работах своего отношения к окружающему миру</p> <p>Рисунок. Материалы для рисунка: карандаш, ручка, фломастер, уголь, пастель, мелки и т.д. Приёмы работы с различными графическими материалами. Роль рисунка в искусстве: основная и вспомогательная. Красота и разнообразие природы, человека, зданий, предметов, выраженные средствами рисунка. Изображение деревьев, птиц, животных: общие и характерные черты.</p> <p>Живопись. Живописные материалы. Красота и разнообразие природы, человека, зданий, предметов, выраженные средствами живописи. Цвет - основа языка живописи. Выбор средств художественной выразительности для создания живописного образа в соответствии с поставленными задачами. Образы природы и человека в живописи.</p> <p>Скульптура. Материалы скульптуры и их роль в создании выразительного образа. Элементарные приёмы</p>

		<p>работы с пластическими скульптурными материалами для создания выразительного образа (пластилин, глина - раскатывание, набор объёма). Объём - основа языка скульптуры. Основные темы скульптуры. Красота человека и животных, выраженная средствами скульптуры.</p> <p>Художественное конструирование и дизайн. Разнообразие материалов для художественного конструирования и моделирования (пластилин, бумага, картон и др.). Элементарные приёмы работы с различными материалами для создания выразительного образа (пластилин - раскатывание, набор объёма, вытягивание формы; бумага и картон - сгибание, вырезание). Представление о возможностях использования навыков художественного конструирования и моделирования в жизни человека.</p> <p>Декоративно-прикладное искусство. Истоки декоративно-прикладного искусства и его роль в жизни человека. Понятие о синтетичном характере народной культуры (украшение жилища, предметов быта, орудий труда, костюма; музыка, песни, хороводы; былины, сказания, сказки). Образ человека в традиционной культуре. Представления народа о мужской и женской красоте, отражённые в изобразительном искусстве, сказках, песнях. Сказочные образы в народной (русской, татарской и др.) культуре и декоративно-прикладном искусстве.</p> <p>Разнообразие форм в природе как основа декоративных форм в прикладном искусстве цветы, раскраска бабочек, переплетение ветвей деревьев, морозные узоры на стекле и т.д.) Ознакомление произведениями народных художественных промыслов в России, Татарстане.</p>
2.	<p>Азбука искусства (обучение основам художественной грамоты). Как говорит искусство?</p>	<p>Композиция. Элементарные приёмы композиции на плоскости и в пространстве. Понятия: горизонталь, вертикаль и диагональ - в построении композиции. Пропорции и перспектива. Понятия: линия горизонта, ближе - больше, дальше - меньше, загораживания. Роль контраста в композиции: низкое - высокое, большое и маленькое, тонкое и толстое, тёмное - светлое, спокойное и динамичное и т. д. Композиционный центр (зрительный центр композиции). Главное и второстепенное в композиции. Симметрия и асимметрия.</p> <p>Цвет. Основные и составные цвета. Тёплые и холодные цвета. Смешение цветов. Роль белой и чёрной красок в эмоциональном звучании и выразительности образа. Эмоциональные возможности цвета. Практическое овладение основами цветоведения. Передача с помощью цвета характера персонажа, его эмоционального состояния.</p> <p>Линия. Многообразие линий (тонкие, толстые, прямые волнистые, плавные, острые, закруглённые спиралью, лепящие) и их знаковый характер. Линия, штрих, пятно и художественный образ. Передача с</p>

		<p>помощью линии эмоционального состояния природы, человека, животного.</p> <p>Форма. Разнообразие форм предметного мира и передача их на плоскости и в пространстве. Сходство и контраст форм. Простые геометрические формы. Природные формы. Трансформация форм. Влияние формы предмета на представление о его характере. Силуэт.</p> <p>Объём. Объём в пространстве и объём на плоскости. Способы передачи объёма. Выразительность объёмных композиций.</p> <p>Ритм. Виды ритма (спокойный, замедленный, порывистый, беспокойный и т. д.). Ритм линий, пятен, цвета. Роль ритма эмоциональном звучании композиции в живописи и рисунке. Передача движения в композиции с помощью ритма элементов. Особая роль ритма в декоративно-прикладном искусстве.</p>
3.	<p>Значимые темы искусства О чём говорит искусство?</p>	<p>Земля - наш общий дом. Наблюдение природы и природных явлений, различение их характера и эмоциональных состояний. Разница в изображении природы в разное время года, суток, в различную погоду.</p> <p>Жанр пейзажа. Пейзажи разных географических широт. Использование различных художественных материалов и средств для создания выразительных образов природы. Постройки в природе: птичьи гнёзда, норы, ульи, панцирь черепахи, домик улитки и т. д.</p> <p>Восприятие и эмоциональная оценка шедевров русского и зарубежного искусства, изображающих природу. Общность тематики, передаваемых чувств, отношения к природе в произведениях авторов - представителей разных культур, народов, стран (например, Ф. Валиев, Р. Гилязов, А. К. Саврасов, И. И. Левитан, И. И. Шишкин, Н. К. Рерих, К. Моне, П. Сезанн, В. Ван Гог и др.).</p> <p>Знакомство с несколькими наиболее яркими культурами а, представляющими разные народы и эпохи (например, Древняя Греция, средневековая Европа, Япония или Индия). Роль природных условий в характере культурных традиций разных народов мира. Образ человека в искусстве разных народов. Образы архитектуры и декоративно-прикладного искусства. Родина моя - Россия. Роль природных условий в характере традиционной культуры народов России. Пейзажи родной природы (природа Татарстана). Единство декоративного строя в украшении жилища, предметов быта, орудий труда, костюма (татарского народа). Связь изобразительного - искусства с музыкой, песней, танцами, былинами, сказаниями, сказками (татарского народа). Образ человека в традиционной культуре. Представления народа о красоте человека (внешней и духовной), отражённые в искусстве. Образ защитника Отечества.</p> <p>Человек и человеческие взаимоотношения. Образ человека в разных культурах мира. Образ современника. Жанр портрета. Темы любви, дружбы, семьи в искусстве. Эмоциональная и художественная выразительность образов персонажей, пробуждающих лучшие человеческие чувства и качества: доброту, сострадание, поддержку, заботу, героизм, бескорыстие и т. д. Образы персонажей, вызывающие гнев, раздражение, презрение.</p> <p>Искусство дарит людям красоту. Искусство вокруг нас я. Использование различных художественных материалов</p>

<p>Опыт художественно-творческой деятельности</p>	<p>средств для создания проектов красивых, удобных и выразительных предметов быта, видов транспорта. Представление о роли изобразительных искусств в повседневной жизни человека, в организации его материального окружения. Отражение в пластических искусствах природных географических условий, традиций, религиозных верований (русского, татарского) народов (на примере изобразительного и декоративно-прикладного искусства). Жанр натюрморта. Художественное конструирование и оформление помещений и парков, транспорта и посуды, мебели и одежды, книг и игрушек.</p> <p>Участие в различных видах изобразительной, декоративно-прикладной и художественно-конструкторской деятельности.</p> <p>Освоение основ рисунка, живописи, скульптуры, декоративноприкладного искусства. Изображение с натуры, по памяти и воображению (натюрморт, пейзаж, человек, животные, растения).</p> <p>Овладение основами художественной грамоты: композицией, формой, ритмом, линией, цветом, объёмом, фактурой.</p> <p>Выбор и применение выразительных средств для реализации собственного замысла в рисунке, живописи, аппликации, скульптуре, художественном конструировании.</p> <p>Передача настроения в творческой работе с помощью цвета, тона, композиции, пространства, линии, штриха, пятна, объёма, фактуры материала.</p> <p>Использование в индивидуальной и коллективной деятельности различных художественных техник и материалов: коллажа, граттажа, аппликации, компьютерной анимации, натурной мультипликации, фотографии, видеосъёмки, бумажной пластики, гуаши, акварели, пастели, восковых мелков, туши, карандаша, фломастеров, пластилина, глины, подручных и природных материалов.</p>
--	--

3 класс

Название раздела	Краткое содержание
<p>Восприятие произведений искусства и виды художественной деятельности</p>	<p>Виды художественной деятельности</p> <p>Восприятие произведений искусства. Образная сущность искусства: художественный образ, его условность, передача общего через единичное. Отражение в произведениях пластических искусств общечеловеческих идей о нравственности и эстетике: отношение к природе, человеку и обществу. Человек, мир природы в реальной жизни: образ человека, природы в искусстве. Выдающиеся представители изобразительного искусства народов России (по выбору). Восприятие и эмоциональная оценка шедевров национального, российского и мирового</p> <p>Рисунок. Роль рисунка в искусстве: основная и вспомогательная. Красота и разнообразие природы, человека, зданий, предметов, выраженные средствами рисунка. Изображение деревьев, птиц, животных: общие и характерные черты.</p> <p>Живопись. Живописные материалы. Красота и разнообразие природы, человека, зданий, предметов, выраженные средствами живописи. Цвет основа языка живописи. Образы природы и человека в живописи.</p> <p>Скульптура. Материалы скульптуры и их роль в создании выразительного образа. Элементарные приёмы работы с пластическими скульптурными материалами для создания выразительного образа (пластилин, глина — раскатывание, набор объёма, вытягивание формы).</p> <p>Художественное конструирование и дизайн. Элементарные приемы работы с различными материалами для создания выразительного образа (пластилин — раскатывание, набор объема, вытягивание формы; бумага и картон — сгибание, вырезание)</p> <p>Декоративно-прикладное искусство. Понятие о синтетичном характере народной культуры (украшение жилища, предметов быта, орудий труда, костюма; музыка, песни, хороводы; былины, сказания, сказки). Образ человека в традиционной культуре. Представления народа о мужской и женской красоте, отраженные в изобразительном искусстве, сказках, песнях. Сказочные образы в народной культуре и декоративно-прикладном искусстве. Разнообразие форм в природе как основа декоративных форм в прикладном искусстве (цветы, раскраска бабочек, переплетение ветвей деревьев, морозные узоры на стекле и т. д.). Ознакомление с произведениями народных художественных промыслов в России (с учетом местных условий)</p>
<p>Азбука искусства. Как говорит искусство?</p>	<p>Азбука искусства. Как говорит искусство?</p> <p>Композиция. Элементарные приемы композиции на плоскости и в пространстве. Понятия: горизонталь, вертикаль и диагональ в построении композиции. Пропорции и перспектива. Понятия: линия горизонта, ближе — больше, дальше — меньше, загораживания. Роль контраста в композиции: низкое и высокое, большое и маленькое, тонкое и толстое, темное и светлое, спокойное и динамичное и т. д. Композиционный центр (зрительный центр композиции). Главное и второстепенное в композиции.</p>

	<p>Цвет. Смешение цветов. Роль белой и черной красок в эмоциональном звучании и выразительности образа.</p> <p>Линия. Многообразии линий (тонкие, толстые, прямые, волнистые, плавные, острые, закругленные спиралью, летящие) и их знаковый характер. Передача с помощью линии эмоционального состояния природы, человека, животного.</p> <p>Форма. Природные формы.</p> <p>Объем. Объем в пространстве и объем на плоскости. Выразительность объемных композиций.</p> <p>Ритм. Роль ритма в эмоциональном звучании композиции в живописи и рисунке.</p>
<p>Значимые темы искусства. О чем говорит искусство?</p> <p>Опыт художественно-творческой деятельности</p>	<p>Значимые темы искусства. О чем говорит искусство?</p> <p>Земля — наш общий дом. Пейзажи разных географических широт. Знакомство с несколькими наиболее яркими культурами мира, представляющими разные народы и эпохи. Образы архитектуры и декоративно-прикладного искусства.</p> <p>Родина моя — Россия. Роль природных условий в характеристике традиционной культуры народов России. Пейзажи родной природы. Образ защитника Отечества.</p> <p>Человек и человеческие взаимоотношения. Темы любви, дружбы, семьи в искусстве. Искусство дарит людям красоту. Искусство вокруг нас сегодня. Представление о роли изобразительных искусств в повседневной жизни человека, в организации его материального окружения. Жанр натюрморта</p> <p>Опыт художественно-творческой деятельности Овладение основами художественной грамоты: композицией, формой, ритмом, линией, цветом, объёмом, фактурой. Передача настроения в творческой работе с помощью цвета, тона, композиции, пространства, линии, штриха, пятна, объёма, фактуры материала. Использование в индивидуальной и коллективной деятельности различных художественных техник и материалов: пастели, подручных и природных материалов. Участие в обсуждении содержания и выразительных средств произведений изобразительного искусства, выражение своего отношения к произведению</p>

4 класс

Название раздела	Краткое содержание
<p>Виды художественной деятельности</p>	<p>Восприятие произведений искусства. Особенности художественного творчества: художник и зритель. Фотография и произведение изобразительного искусства: сходство и различия. Человек, мир природы в реальной жизни: образ человека, природы в искусстве. Представления о богатстве и разнообразии художественной культуры (на примере культуры народов России). Выдающиеся представители изобразительного искусства народов России (по выбору). Ведущие художественные музеи России (ГТГ, Русский музей, Эрмитаж) и региональные музеи</p> <p>Рисунок. Материалы для рисунка: карандаш, ручка, фломастер, уголь, пастель, мелки и т. д. Приёмы работы с различными графическими материалами. Красота и разнообразие природы, человека, зданий, предметов, выраженные средствами рисунка. Изображение деревьев, птиц, животных: общие и характерные черты.</p>

	<p>Живопись. Живописные материалы. Красота и разнообразие природы, человека, зданий, предметов, выраженные средствами живописи. Цвет основа языка живописи. Образы природы и человека в живописи.</p> <p>Скульптура. Материалы скульптуры и их роль в создании выразительного образа. Элементарные приёмы работы с пластическими скульптурными материалами для создания выразительного образа (пластилин, глина — раскатывание, набор объёма, вытягивание формы).</p> <p>Художественное конструирование и дизайн. Разнообразие материалов для художественного конструирования и моделирования (пластилин, бумага, картон и др.). Элементарные приёмы работы с различными материалами для создания выразительного образа (пластилин — раскатывание, набор объёма, вытягивание формы; бумага и картон — сгибание, вырезание). Представление о возможностях использования навыков художественного конструирования и моделирования в жизни человека.</p> <p>Декоративно-прикладное искусство. Истоки декоративно-прикладного искусства и его роль в жизни человека. Понятие о синтетичном характере народной культуры (украшение жилища, предметов быта, орудий труда, костюма; музыка, песни, хороводы; былины, сказания, сказки). Ознакомление с произведениями народных художественных промыслов в России (с учётом местных условий).</p>
<p>Азбука искусства. Как говорит искусство?</p>	<p>Композиция. Элементарные приёмы композиции на плоскости и в пространстве. Понятия: горизонталь, вертикаль и диагональ в построении композиции. Пропорции и перспектива. Понятия: линия горизонта, ближе — больше, дальше — меньше, загромождения. Роль контраста в композиции: низкое и высокое, большое и маленькое, тонкое и толстое, тёмное и светлое, спокойное и динамичное и т. д. Композиционный центр (зрительный центр композиции). Главное и второстепенное в композиции. Симметрия и асимметрия.</p> <p>Цвет. Основные и составные цвета. Тёплые и холодные цвета. Смешение цветов. Роль белой и чёрной красок в эмоциональном звучании и выразительности образа. Эмоциональные возможности цвета. Практическое овладение основами цветоведения. Передача с помощью цвета характера персонажа, его эмоционального состояния.</p> <p>Линия. Многообразие линий (тонкие, толстые, прямые, волнистые, плавные, острые, закруглённые спиралью, летящие) и их знаковый характер. Линия, штрих, пятно и художественный образ. Передача с помощью линии эмоционального состояния природы, человека, животного.</p> <p>Форма. Разнообразие форм предметного мира и передача их на плоскости и в пространстве. Сходство и контраст форм. Простые геометрические формы. Природные формы. Трансформация форм. Влияние формы предмета на представление о его характере. Силуэт.</p> <p>Объём. Объём в пространстве и объём на плоскости. Способы передачи объёма. Выразительность объёмных композиций.</p> <p>Ритм. Виды ритма (спокойный, замедленный, порывистый, беспокойный и т. д.). Ритм линий, пятен, цвета. Роль ритма в эмоциональном звучании композиции в живописи и рисунке. Передача движения в композиции с помощью ритма элементов. Особая роль ритма в декоративно-прикладном искусстве.</p>

<p>Значимые темы искусства. О чём говорит искусство?</p>	<p>Земля — наш общий дом. Наблюдение природы и природных явлений, различение их характера и эмоциональных состояний. Разница в изображении природы в разное время года, суток, в различную погоду. Жанр пейзажа. Пейзажи разных географических широт. Использование различных художественных материалов и средств для создания выразительных образов природы. Постройки в природе: птичьи гнёзда, норы, ульи, панцирь черепахи, домик улитки..</p> <p>Восприятие и эмоциональная оценка шедевров русского и зарубежного искусства, изображающих природу. Общность тематики, передаваемых чувств, отношения к природе в произведениях авторов — представителей разных культур, народов, стран (А. К. Саврасов, И. И. Левитан, И. И. Шишкин, Н. К. Рерих, К. Моне, П. Сезанн, В. Ван Гог и др.).</p> <p>Родина моя — Россия. Роль природных условий в характере традиционной культуры народов России. Пейзажи родной природы. Единство декоративного строя в украшении жилища, предметов быта, орудий труда, костюма. Связь изобразительного искусства с музыкой, песней, танцами, былинами, сказаниями, сказками. Образ человека в традиционной культуре. Представления народа о красоте человека (внешней и духовной), отражённые в искусстве. Образ защитника Отечества.</p> <p>Человек и человеческие взаимоотношения. Образ человека в разных культурах мира. Образ современника. Жанр портрета. Темы любви, дружбы, семьи в искусстве. Эмоциональная и художественная выразительность образов персонажей, пробуждающих лучшие человеческие чувства и качества: доброту, сострадание, поддержку, заботу, героизм, бескорыстие и т. д. Образы персонажей, вызывающие гнев, раздражение, презрение.</p> <p>Искусство дарит людям красоту. Искусство вокруг нас сегодня. Использование различных художественных материалов и средств для создания проектов красивых, удобных и выразительных предметов быта, видов транспорта. Жанр натюрморта. Художественное конструирование и оформление помещений и парков, транспорта и посуды, мебели и одежды, книг и игрушек.</p>
<p>Опыт художественно-творческой деятельности</p>	<p>Участие в различных видах изобразительной, декоративно-прикладной и художественно-конструкторской деятельности.</p> <p>Освоение основ рисунка, живописи, скульптуры, декоративно-прикладного искусства. Изображение с натуры, по памяти и воображению (натюрморт, пейзаж, человек, животные, растения).</p> <p>Овладение основами художественной грамоты: композицией, формой, ритмом, линией, цветом, объёмом, фактурой.</p> <p>Выбор и применение выразительных средств для реализации собственного замысла в рисунке, живописи, аппликации, скульптуре, художественном конструировании.</p> <p>Передача настроения в творческой работе с помощью цвета, тона, композиции, пространства, линии, штриха, пятна, объёма, фактуры материала. Использование в индивидуальной и коллективной деятельности различных художественных техник и материалов: коллажа, граттажа, аппликации, компьютерной анимации, натурной</p>

мультипликации, фотографии, видеосъёмки, бумажной пластики, гуаши, акварели, пастели, восковых мелков, туши, карандаша, фломастеров, пластилина, глины, подручных и природных материалов.

3. Тематическое планирование с определением основных видов учебной деятельности обучающихся

1 класс			
№	Тема раздела	Кол часов	Основные виды учебной деятельности обучающихся
1	Восприятие искусства и виды художественной деятельности Рисунок. Живопись. Скульптура. Художественное конструирование и дизайн. Декоративно-прикладное искусство	24	<p><i>Изучать</i> окружающий предметный мир и мир природы, <i>наблюдать</i> за природными явлениями. <i>Различать</i> характер и эмоциональные состояния в природе и искусстве, возникающие в результате восприятия художественного образа (связь изобразительного искусства с природой). <i>Создавать</i> цветовые композиции на передачу характера светоносных стихий в природе (грозы, огня, дождя, северного сияния, радуги, цветущего луга). <i>Овладевать</i> приёмами работы красками и кистью</p> <p><i>Представлять</i>, откуда и когда появилось искусство. <i>Изучать</i> природные объекты (камни, листья, ракушки, кору деревьев и др.). <i>Использовать</i> в работе тонированную бумагу; работать, подражая неведомому художнику. <i>Выбирать</i> материал и инструменты для изображения</p> <p><i>Развивать</i> способность <i>наблюдать</i> и <i>замечать</i> разнообразие цвета и формы в природе. <i>Передавать</i> в цвете своё настроение, впечатление от увиденного в природе, в окружающей действительности. <i>Изобразить</i> по памяти и представлению. Декоративно-прикладная деятельность. <i>Уметь наблюдать</i> и <i>замечать</i> изменения в природе и окружающей жизни.</p> <p><i>Вносить</i> свои изменения в декоративную форму. Работать с готовыми формами.</p> <p><i>Создавать</i> коллективные работы. Декоративно-прикладная деятельность.</p> <p><i>Создавать</i> образ интерьера по описанию.</p> <p><i>Выполнять</i> работы по созданию образа интерьера по описанию оформления помещения (класса, рекреации, сцены в школе) к празднику, для торжественных случаев, событий в классе и др.</p> <p><i>Использовать</i> материал литературных образов в лепке (герои сказок, декоративные мотивы).</p> <p><i>Создавать</i> из работ коллективные композиции.</p>

			<i>Участвовать</i> в обсуждениях на темы: «Какие бывают художники: живописцы, скульпторы, графики», «Что и как изображает художник-живописец и художник-скульптор».
2	Азбука искусства. Как говорит искусство? Композиция. Цвет. Линия. Форма. Объём. Ритм.	3	<p><i>Осваивать, гармонично заполнять</i> всю поверхность изобразительной плоскости. <i>Рассматривать и обсуждать</i> картины, выполненные детьми, обращать внимание на особенности работы на листе.</p> <p><i>Передавать</i> с помощью линии и цвета нужный объект. <i>Представлять и передавать</i> в рисунке направления: вертикально, горизонтально, наклонно. <i>Размещать</i> на рисунке предметы в разных положениях. <i>Работать</i> по наблюдению (выполнять упражнения на проведение различных линий графическими материалами)</p> <p><i>Передавать</i> с помощью линии и цвета нужный объект. <i>Представлять и передавать</i> в рисунке направления: вертикально, горизонтально, наклонно. <i>Размещать</i> на рисунке предметы в разных положениях. <i>Работать</i> по наблюдению (выполнять упражнения на проведение различных линий графическими материалами).</p> <p><i>Использовать</i> основные правила композиции: главный элемент в композиции, его выделение цветом и формой.</p> <p><i>Работать</i> разными мягкими материалами. Работа в объёме и пространстве.</p> <p><i>Изобразить</i> предметы в рельефном пространстве: ближе — ниже, дальше — выше.</p> <p><i>Передавать</i> простейшую плановость пространства и динамику (лепка в рельефе с помощью стеки)</p> <p><i>Представлять</i> и создавать несложные декоративные объёмные композиции из цветного пластилина с использованием готовых форм.</p> <p><i>Создавать</i> коллективные композиции.</p> <p><i>Иметь представление</i> о стилизации: перевод природных форм в декоративные.</p> <p><i>Создавать</i> несложный орнамент из элементов, рассмотренных в природе (цветы, листья, трава, насекомые, например жуки, и др.)</p> <p><i>Уметь работать</i> с палитрой и гуашевыми красками.</p> <p><i>Понимать</i> взаимодействие цвета и формы в декоративном искусстве; цвета и настроения.</p> <p><i>Создавать</i> подарки своими руками.</p> <p><i>Уметь видеть и передавать</i> необычное в обычном.</p>
3	Значимые темы искусства . О чём говорит искусство?	6	<p><i>Наблюдать</i> за животными и <i>изображать</i> их. <i>Иметь представление</i> о том, что у каждого живого существа своё жизненное пространство, <i>уметь передавать</i> его в рисунке.</p> <p><i>Иметь представление</i> о набросках и зарисовках.</p>

	<p>Земля-наш общий дом. Родина моя-Россия. Человек и человеческие взаимоотношения. Искусство дарит людям красоту.</p>		<p><i>Наблюдать</i> за красотой и выразительностью движений зверей, птиц, рыб (экскурсии в зоопарк, просмотр фильмов, телепередач). <i>Выполнять</i> этюды в пластилине или глине по памяти и наблюдению. Создавать коллективные композиции из вылепленных игрушек. <i>Передавать</i> движение и настроение в рисунке.</p> <p><i>Создавать</i> коллективное панно. Бумага, гуашь. <i>Уметь</i> работать в группе.</p> <p><i>Фиксировать</i> внимание на объектах окружающего мира.</p> <p><i>Создавать</i> собственные творческие работы по фотоматериалам и собственным наблюдениям.</p> <p><i>Импровизировать</i> на темы контраста и нюанса (сближенные цветовые отношения). Сравнивать контраст и нюанс в музыке и танце, слове; повседневные звуки с музыкальными (нахождение различий и сходства).</p> <p>Проводить самостоятельные исследования на тему «Цвет и звук»</p> <p><i>Наблюдать</i> и <i>передавать</i> динамику, настроение, впечатление в цвето-музыкальных композициях (цветовые композиции без конкретного изображения). Примерные задания: бегущее животное или птицы; ветер в траве или среди деревьев; музыка ветра и дождя.</p> <p><i>Понимать</i> связь между звуками в музыкальном произведении, словами в поэзии и в прозе.</p> <p><i>Передавать</i> контрастные и нюансные цветовые отношения в небольших композициях в технике отрывной аппликации, с помощью гуаши или акварели.</p> <p><i>Привносить</i> свой предмет в создаваемое пространство, не нарушая его целостности</p> <p><i>Иметь</i> представления об изобразительном искусстве, о связи искусства с действительностью; <i>высказывать</i> свои представления и объяснять их.</p>
--	---	--	---

2 класс			
№	Тема раздела	Кол-во часов	Основные виды учебной деятельности обучающихся
1	<p>Восприятие искусства и виды художественной деятельности Рисунок. Живопись.</p>	10 ч	<p><i>Находить</i> и <i>объяснять</i> связь образов народной игрушки с темами и персонажами сказок.</p> <p><i>Использовать</i> выразительные средства декоративно-прикладного искусства.</p> <p><i>Создавать</i> композиции (лепка из пластилина).</p> <p><i>Украшать</i> вылепленных героев разнообразными декоративными элементами; использовать для украшения разные материалы: бусинки, стеклярус, пуговицы и др. <i>Уметь</i> проводить коллективные исследования. Декоративно-прикладная деятельность.</p>

	<p>Скульптура. Художественное конструирование и дизайн. Декоративно- прикладное искусство</p>		<p><i>Использовать</i> в работе различные композиционные решения (вертикальный, горизонтальный формат). <i>Понимать и применять</i> в работе равновесие в композиции, контраст крупных и мелких форм в объёме. <i>Овладевать</i> основами декоративной композиции. <i>Использовать</i> в работе природный материал (трава, цветы). Цветная бумага, аппликация. <i>Понимать и объяснять</i> на примере изделий декоративно-прикладного искусства взаимосвязь формы и фактуры, формы и назначения, формы и украшения. <i>Выполнять</i> задания в технике компьютерной графики. <i>Создать</i> в классе фотовыставку: оригинальные объекты детских площадок. <i>Выполнять</i> композиции на передачу настроения, созданного чтением сказки (например, Х.-К. Андерсена и С.Т. Аксакова), отрывков из поэзии и прозы. <i>Использовать</i> в работе знания о замкнутом пространстве. <i>Передавать</i> в работе волшебство сказки. <i>Перевосплотить</i> литературно-сказочные и образно-цветовые словесные описания и музыкальные образы в зрительно-цветовые образы.</p>
2	<p>Азбука искусства. Как говорит искусство? Композиция. Цвет. Линия. Форма. Объём. Ритм.</p>	12ч	<p><i>Использовать</i> в своих работах тёплую и холодную гаммы цвета. <i>Определять</i> зависимость выбираемой цветовой гаммы от содержания и замысла. Работа по представлению и воображению. <i>Изобразить</i> предметы с натуры и <i>передавать</i> в рисунке форму, фактуру, рефлекс. <i>Использовать</i> для передачи фактуры отпечатки с ткани, листьев и др. <i>Иметь представление</i> о цветовой гамме. <i>Иметь представление</i> о композиционном центре, предметной плоскости, первом и втором планах и <i>находить</i> их в работе. <i>Осваивать и изображать</i> в рисунке замкнутое пространство. <i>Участвовать</i> в беседах о художниках, о произведениях, на которых изображён интерьер. <i>Представлять и объяснять</i>, почему у каждого народа своё природное пространство и своя архитектура: изба, хата, юрта, яранга и др. <i>Участвовать</i> в беседах, исследованиях. <i>Находить</i> в Интернете пейзажи, характерные для разных стран, и образцы народной архитектуры. <i>Создавать</i> свою коллекцию изображений и фотографий народной архитектуры. <i>Иметь представление</i> об архитектурном проекте. <i>Создавать</i> свой архитектурный проект. <i>Иметь представление</i> о связи архитектурных элементов. <i>Передавать</i> в работе соответствие формы проекта его содержанию.</p>

			<p><i>Создавать</i> свой проект детской площадки в природном ландшафте.</p> <p><i>Создавать</i> плоскостные или глубинно-пространственные композиции — карты достопримечательностей родного села, города, местности возле школы. <i>Осваивать</i> техники аппликации и бумажной пластики.</p>
3	<p>Значимые темы искусства . О чём говорит искусство? Земля-наш общий дом. Родина моя-Россия. Человек и человеческие взаимоотношения. Искусство дарит людям красоту.</p>	12ч	<p>Работа на плоскости. <i>Выполнять</i> работы различными художественными материалами: гуашью, акварелью, карандашом, пастелью, тушью, пером, цветными мелками, с помощью аппликации.</p> <p><i>Наблюдать</i> за разнообразием формы и цвета в природе (формы стволов и корней деревьев, снега на ветках, облаков в небе и др.). <i>Создавать</i> этюды, быстрые цветовые зарисовки на основе впечатлений.</p> <p>Создавать коллективную пополняемую коллекцию фактур.</p> <p><i>Выражать</i> с помощью цвета различные чувства и настроения (задумчивость, восторг, волнение, ощущение волшебства, тайны), в том числе вызванные от встречи с природой, от наблюдений за природой (два состояния).</p> <p><i>Отображать</i> в рисунке и живописной работе свои наблюдения за состоянием и настроением в природе.</p> <p><i>Использовать</i> в работе разнообразные художественные материалы (графика, живопись, аппликация).</p> <p><i>Передавать</i> в рисунке планы, композиционный центр, динамику, контраст и нюанс цвета и формы.</p> <p><i>Осваивать</i> возможности компьютерной графики (линия, пятно, композиция).</p> <p><i>Осознавать</i> разнообразие красоты цвета и формы в природе и искусстве.</p> <p><i>Передавать</i> разнообразие оттенков цвета объектов природы (растений, птиц, насекомых).</p> <p><i>Наблюдать</i> и <i>характеризовать</i> разнообразие форм народной игрушки и её украшения.</p> <p><i>Передавать</i> в словесных образах выразительность форм и цвета глиняной и деревянной игрушки</p>

3 класс			
№	Тема раздела	Кол-во часов	Основные виды учебной деятельности обучающихся
1	<p>Восприятие искусства и виды художественной деятельности Рисунок.</p>	15 ч	<p><i>Понимать, представлять</i> и <i>передавать</i> контраст и нюанс в объёме (лепка из глины или пластилина).</p> <p><i>Осваивать</i> профессиональную лепку.</p> <p><i>Создавать</i> объёмно-пространственную композицию: лепка фигуры человека в движении по памяти и представлению (пластилин).</p> <p><i>Выполнять</i> зарисовки с вылепленных фигурок.</p>

	<p>Живопись. Скульптура. Художественное конструирование и дизайн. Декоративно- прикладное искусство</p>		<p><i>Участвовать</i> в коллективном творчестве при создании объёмно-пространственной композиции. <i>Осваивать</i> технологию лепки с помощью каркаса. <i>Передавать</i> ритм и динамику при создании художественного образа. Декоративно-прикладная деятельность <i>Создавать</i> эскизы архитектурных сооружений на основе природных форм <i>Выражать</i> замысел в рельефных эскизах. Работа в группах по 3–5 человек. <i>Соотносить</i> содержание книги с иллюстрациями и художественным оформлением шрифта текста. <i>Создавать</i> свои буквицы для сказочных произведений; оригинальные заглавные буквы своего имени; <i>передавать</i> в образе буквы собственный характер и интересы. Работа в объёме и пространстве <i>Создавать</i> сюжетные объёмно-пространственные композиции по мотивам театральной постановки. <i>Оформлять</i> сцену к спектаклю (игровому или кукольному). <i>Уметь работать</i> в коллективе, распределять обязанности. Декоративно-прикладная деятельность <i>Представлять</i> особенности декоративной формы, её условный характер. <i>Передавать</i> в объёмной декоративной форме настроение. <i>Украшать</i> форму декоративными элементами в соответствии с её особенностями и назначением предмета.</p>
2	<p>Азбука искусства. Как говорит искусство? Композиция. Цвет. Линия. Форма. Объём. Ритм.</p>	9 ч	<p><i>Изображать</i> природный пейзаж в жанровых сценах, натюрморте, иллюстрациях к литературным произведениям, архитектурно-ландшафтных композициях. <i>Использовать</i> в работе впечатления, полученные от восприятия картин художников. <i>Выбирать</i> формат в зависимости от темы и содержания. <i>Грамотно подходить</i> к выбору изобразительных материалов. <i>Использовать</i> выразительные средства изобразительного искусства, созвучные содержанию. <i>Создавать</i> эскизы будущей работы с помощью компьютерной графики. <i>Экспериментировать</i> с цветом: выполнение растяжек, получение новых неожиданных цветов. <i>Создавать</i> плавные переходы цвета (от красного к синему, от жёлтого к синему, от белого к зелёному и др.). <i>Передавать</i> индивидуальную манеру письма. <i>Понимать</i> и <i>передавать</i> контрастные отношения в разных пространствах с помощью цвета, линии, штриха, в том числе в технике компьютерной графики. <i>Определять</i> характер и форму творческой работы на основе предложенной темы.</p>

			<p><i>Находить</i> индивидуальную манеру изображения. <i>Передавать</i> смысловую зависимость между элементами изображения: выбором формата, материала изображения.</p> <p><i>Понимать</i> и <i>передавать</i> в символическом изображении его смысл; раскрывать символику цвета и изображений в народном искусстве. <i>Проводить</i> коллективные исследования на тему «Знаки и символы русского народа».</p> <p><i>Создавать</i> знаки для обозначения дома и характера занятий мастера-ремесленника, знаки школьных кабинетов, зон в зоопарке и др.</p> <p><i>Передавать</i> равновесие в изображении, выразительность формы в декоративной композиции: обобщённость, силуэт.</p> <p><i>Понимать</i> и <i>уметь</i> выражать в словесной форме свои представления о видах изобразительного искусства(их сходстве и различии).</p> <p><i>Участвовать</i> в обсуждении содержания и выразительных средств произведений изобразительного искусства.</p>
3	<p>Значимые темы искусства . О чём говорит искусство? Земля-наш общий дом. Родина моя-Россия. Человек и человеческие взаимоотношения. Искусство дарит людям красоту.</p>	10 ч	<p>Работа на плоскости</p> <p><i>Овладевать</i> основами языка живописи и графики. <i>Передавать</i> разнообразие и красоту природы (растения, насекомые, птицы, звери, человек в природе).</p> <p><i>Создавать</i> выставки фотографий с уголками природы.</p> <p><i>Передавать</i> ритмическое своеобразие природного ландшафта с помощью средств изобразительного искусства. <i>Создавать</i> цветовые графические композиции в технике компьютерной графики.</p> <p><i>Уметь фотографировать</i> объекты природы (облака, птиц в небе, насекомых и др.).</p> <p><i>Находить</i> в поисковых системах Интернета необычные фотографии природной среды.</p> <p><i>Понимать</i> и <i>изображать</i> природный ритм (орнамент) (горы, леса, моря, реки, пустыни, равнины).</p> <p><i>Отделять</i> главное от второстепенного. <i>Выделять</i> композиционный центр.</p> <p><i>Создавать</i> плоскостные композиции на заданную тему (живопись, рисунок, орнамент).</p> <p><i>Представлять</i> и <i>передавать</i> условное изображение в географических картах.</p> <p><i>Находить</i> в Интернете информацию о знаменитых путешественниках и <i>готовить</i> о них небольшие презентации (иллюстрации, фото с объяснениями).</p> <p><i>Создавать</i> декоративные причудливые формы по мотивам природных, в том числе на основе иллюстра-</p>

			<p>ций, найденных в Интернете.</p> <p><i>Привносить</i> в декоративную композицию свои представления о красоте и разнообразии форм в природе.</p> <p><i>Осваивать</i> технику бумажной пластики.</p> <p><i>Создавать</i> эскизы одежды по мотивам растительных (в том числе цветочных) форм.</p> <p><i>Выявлять</i> декоративную форму узором и цветом: растительные мотивы народного искусства.</p> <p><i>Находить</i> в Интернете оригинальные, причудливые формы природных объектов, <i>создавать</i> из них свою коллекцию природных форм.</p> <p><i>Понимать</i> особенности и <i>создавать</i> игрушки по мотивам народных художественных промыслов.</p> <p><i>Применять</i> в украшении мотивы растительного и животного мира.</p> <p><i>Соотносить</i> характер украшения, орнамента и его расположения в зависимости от декоративной формы.</p> <p><i>Создавать</i> коллективную композицию из выполненных игрушек.</p>
--	--	--	--

4 класс			
№	Тема раздела	Кол. часов	Основные виды учебной деятельности обучающихся
1	<p>Восприятие искусства и виды художественной деятельности</p> <p>Рисунок. Живопись. Скульптура. Художественное конструирование и дизайн. Декоративно-прикладное искусство</p>	11 ч	<p><i>Понимать</i> и <i>представлять</i> природные пространства разных народов: горы, степи, пустыни, пески, леса, озёра, равнины, реки, поля и др. <i>Видеть</i> и <i>замечать</i> красоту в явлениях окружающей среды.</p> <p><i>Выполнять</i> зарисовки, этюды, живописные и графические работы разными техниками и материалами («Путевые зарисовки художника»).</p> <p><i>Демонстрировать</i> умение работать в коллективе в условиях сотворчества.</p> <p><i>Передавать</i> в рисунке настроение, колорит мелодии.</p> <p><i>Соотносить</i> содержание и настроение песни с интерьером, в котором она могла бы звучать.</p> <p><i>Находить</i> композиционный центр, <i>выстраивать</i> предметно-пространственное окружение (предметы в интерьере).</p> <p><i>Передавать</i> в композиции сюжетно-смысловую связь объектов изображения.</p> <p><i>Передавать</i> индивидуальную характеристику персонажа, используя внешние сюжетно-смысловые атрибуты (одежда, поза, предметы в руках и т. п.).</p>

			<p><i>Самостоятельно решать</i> творческие задачи при работе над композицией.</p> <p><i>Передавать</i> пропорции, характерные черты лица и фигуры человека графическими средствами. Работа в объёме и пространстве</p> <p><i>Воспринимать</i> и понимать смысловое содержание народной музыки.</p> <p><i>Находить</i> общие для разных народов интонации, мотивы, настроения.</p> <p><i>Работать</i> по представлению в объёме на темы, связанные с передачей нескольких фигур в движении.</p> <p><i>Создавать</i> небольшие этюды.</p> <p><i>Проводить</i> самостоятельные исследования по изучению традиционных музыкальных инструментов разных стран, в том числе с помощью Интернета.</p> <p><i>Иметь представление</i> о том, что такое народный декоративный орнамент, <i>уметь создавать</i> свой орнамент, используя элементы орнамента конкретного региона (народности).</p> <p><i>Создавать</i> коллективную композицию на тему.</p> <p><i>Сотрудничать</i> с другими учащимися в процессе совместной творческой работы.</p> <p><i>Создавать</i> необычную, фантастическую среду (в классе, в школьном музее, в игровой комнате, в своей комнате дома, в детском саду).</p> <p><i>Участвовать</i> в коллективной творческой работе в реальной предметно-пространственной среде (интерьере школы).<i>Переключаться</i> с одной деятельности на другую.</p>
2	<p>Азбука искусства. Как говорит искусство?</p> <p>Композиция.</p> <p>Цвет.</p> <p>Линия.</p> <p>Форма.</p> <p>Объём.</p> <p>Ритм.</p>	11ч	<p><i>Активно использовать</i> в обсуждениях свои представления об искусстве и его роли в жизни общества, в жизни каждого человека.</p> <p><i>Передавать</i> в творческих работах с помощью цвета нужное настроение, используя нужную цветовую гамму.</p> <p><i>Передавать</i> средствами изобразительного искусства музыку своей родной природы (гор, степей, морей, лесов) без конкретного изображения.</p> <p><i>Создавать</i> проект своего дома, находящегося в конкретной природной среде.</p> <p><i>Передавать</i> цветом настроение в работе.</p> <p><i>Овладевать</i> навыками определения сюжета, содержания, графических материалов, выразительных средств художников.</p> <p><i>Создавать</i> графическими средствами выразительные образы архитектуры, человека, животного в конкретной природной среде с учётом климатического своеобразия региона.</p>

		<p><i>Осваивать и создавать</i> выразительные образы природы, человека, животного средствами компьютерной графики (в программе Paint).</p> <p><i>Создавать</i> свои «Путевые зарисовки».</p> <p><i>Передавать</i> в работе воздушную перспективу, первый, второй и третий планы, пространственные отношения между предметами в конкретном формате.</p> <p><i>Передавать</i> пространственные отношения между предметами в природной среде с учётом единой точки зрения и воздушной перспективы.</p> <p><i>Распределять</i> сюжеты среди учащихся в группе.</p> <p><i>Создавать</i> композиции по мотивам «образной хореографии» под музыку.</p> <p><i>Представлять</i>, что такое абстрактная композиция на плоскости и объёмная абстрактная форма в лепке (передача активного движения — динамики).</p> <p><i>Иметь представление</i> об особенностях композиции в разных видах изобразительного искусства: в живописи, графике, декоративно-прикладном искусстве (ритм, динамика, цветовая гармония, смысловой композиционный центр).</p> <p><i>Улавливать</i> особенности и своеобразие творческой манеры разных мастеров.</p> <p><i>Создавать</i> свои композиции, подражая манере исполнения понравившегося мастера.</p>
--	--	---

3	<p>Значимые темы искусства . О чём говорит искусство? Земля-наш общий дом. Родина моя-Россия. Человек и человеческие взаимоотношения. Искусство дарит людям красоту.</p>	12 ч	<p><i>Выполнять</i> графические зарисовки, этюды, небольшие живописные работы с натуры в технике «а-ля прима».</p> <p><i>Представлять</i> особенности освоения окружающего пространства людьми и животными.</p> <p><i>Понимать</i>, что такое пространственное окружение.</p> <p><i>Запечатлевать</i> уголки природы в пейзаже с помощью разных графических материалов.</p> <p><i>Создавать</i> композицию в технике компьютерной графики с помощью линий и цвета. Примерная тема композиции: «Звуки и ароматы мира».</p> <p><i>Осваивать</i> и <i>понимать</i> особенности народной архитектуры разных регионов земли, её зависимость от природных условий.</p> <p><i>Участвовать</i> в обсуждениях тем, связанных с ролью искусства (литературного, песенного, танцевального, изобразительного) в жизни общества, в жизни каждого человека.</p> <p><i>Создавать</i> пейзаж с архитектурными сооружениями в технике графики.</p> <p><i>Работать</i> с моделью: <i>выполнять</i> наброски, зарисовки на передачу характерной позы и характера человека.</p> <p><i>Лепить</i> человека по наблюдению. <i>Передавать</i> характер героя через его одежду, движения, позу, жест.</p> <p><i>Представлять</i> и <i>передавать</i> симметрию и асимметрию в природной форме. <i>Передавать</i> на плоскости и в объёме характерные особенности предмета. Соблюдать пропорции и конструкцию, масштаб деталей, добиваться выразительности изображения.</p> <p><i>Проводить</i> совместно с родителями и учителем исследование: выявление существовавших ранее промыслов и ремёсел в близлежащих областях и населённых пунктах.</p> <p><i>Иметь представление</i> об особенностях традиционного декоративно-прикладного искусства у разных народов.</p> <p><i>Знать</i> о происхождении народного искусства, его изначальной прикладной функции.</p> <p><i>Понимать</i> зависимость народного искусства от особенностей местности, климата; <i>видеть</i> его связь с культурными традициями региона.</p> <p><i>Принимать</i> участие в экскурсиях в центры народных промыслов, находящиеся неподалеку от населённого пункта, в котором живут учащиеся.</p> <p><i>Создавать</i> в классе «музей-уголок» народного искусства, пополнять его экспонатами.</p>
---	---	------	--

Прошито, пронумеровано и скреплено
печатью 38 листа(ов).
директор МБОУ Муслюмовский лицей
Хабибуллина Д.Я.

(подпись)

«29» августа 2019 года

